



# Link über Textfeld einfügen (1)

- Wählen Sie den Block „Text“ und ziehen sie ihn an die gewünschte Stelle der Ansicht

This area shows a preview of what your page looks like. Changes are saved automatically. Drag blocks onto the page to add them. You can then also drag them around the page to change their position.

**Block Menu:**

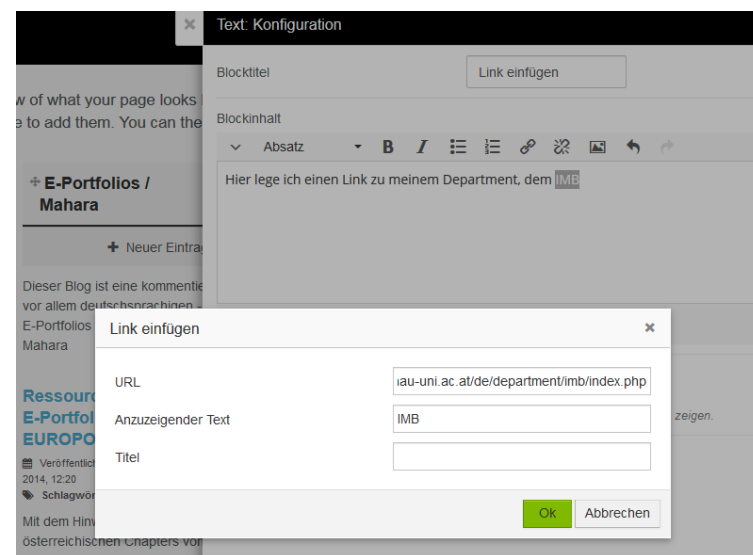
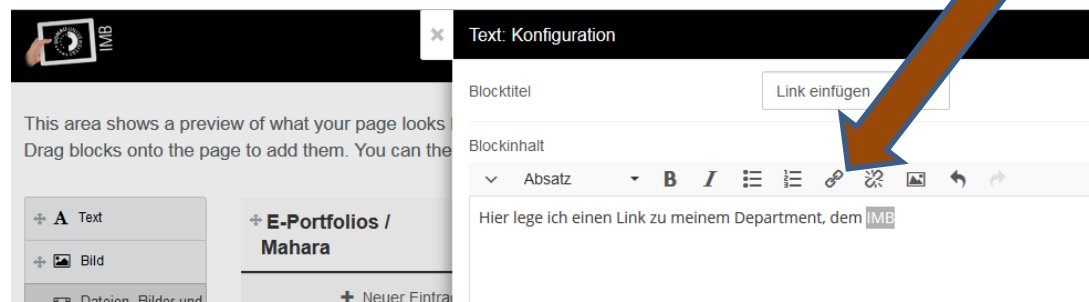
- + A Text
- + Bild
- ▼ Dateien, Bilder und Video
- ▼ Blogs
- ▼ Allgemein
- ▼ Persönliche Informationen
- ▼ Biografie
- ▼ Externe Inhalte
- + Externer Feed
- + Externes Medium
- + Google Apps
- + Dropbox
- + Open Badges
- + File(s) from Zotero

**Preview Area:**

- E-Portfolios / Mahara**
  - + Neuer Eintrag
  - Dieser Blog ist eine kommentierte Liste zu - vor allem deutschsprachigen - Quellen zu E-Portfolios und der E-Portfolio-Plattform Mahara
  - Ressourcen und Neuigkeiten zu E-Portfolios auf EUROPORTFOLIO**
    - Veröffentlicht von Andrea Ghoneim am 15. September 2014, 12:20
    - Schlagwörter: europortfolio
    - Mit dem Hinweis auf die Gründung eines österreichischen Chapters von EUROPORTFOLIO als Netzwerk für E-Portfolio-PraktikerInnen und ExpertInnen am 17.9.2014 <http://europortfolio.org/community/chapters/austria>
    - schließe ich diesen Blog und stelle Informationen und Erkenntnisse zu E-Portfolios in Zukunft via [europortfolio.org](http://europortfolio.org) zur Verfügung
    - + Kommentar hinzufügen
- Lerntheorien und Bildungstechnologien**
  - Text von **Particia Arnold**, zwar etwas alt (Stand 2005), aber noch immer ganz gut für den Einstieg ins Thema geeignet:
  - + 7 Habits of Highly Effective Teachers Who Use Technology
    - <https://pbs.twimg.com/media/C7qBF1wVsAA4DSz.jpg:large>
    - Bild von @sylviafuckworth
    - Zuerst die richtigen Fragen, dann sind Antworten und Umsetzung dran...

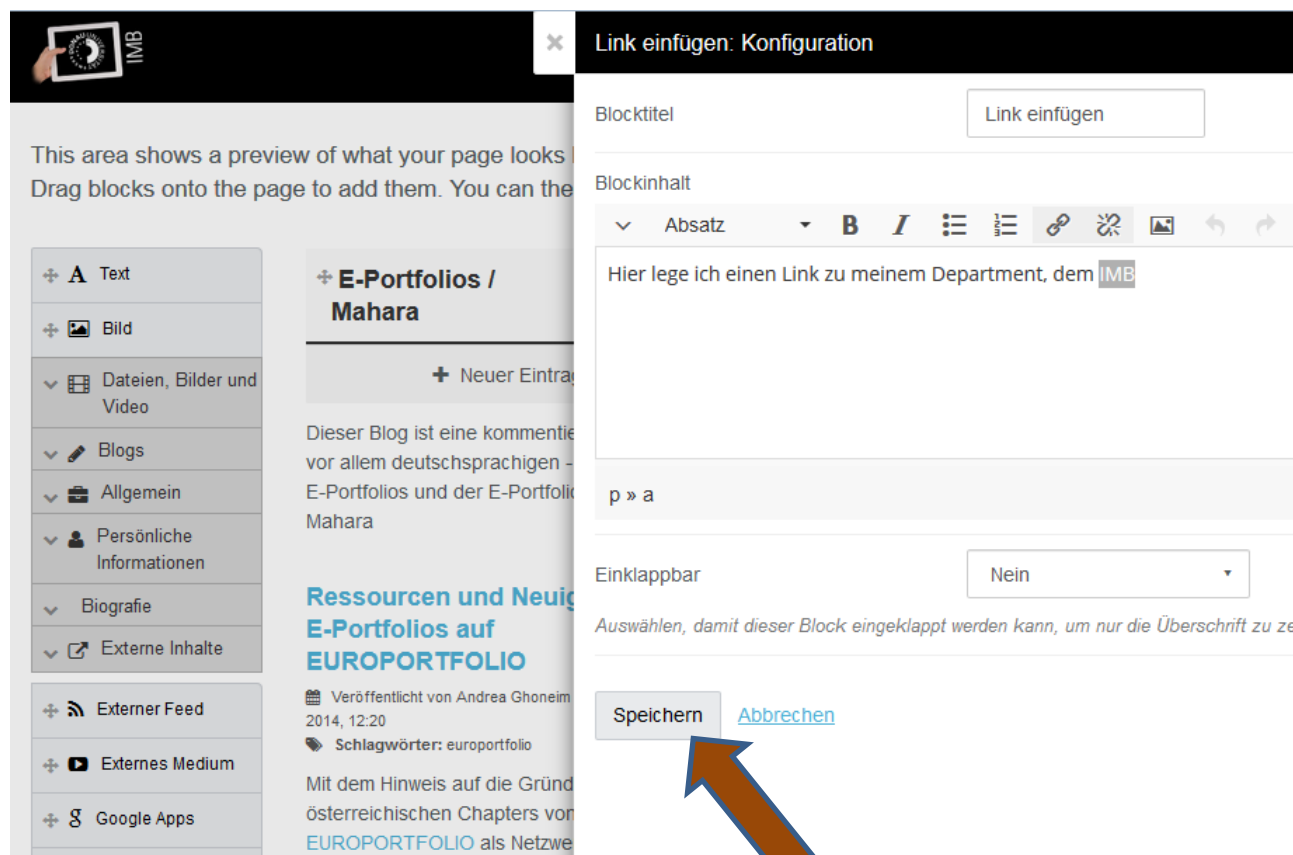
# Link über Textfeld einfügen (2)

- Schreiben Sie jenen Text, der mit dem Link zu tun hat, den Sie einfügen wollen,
- markieren Sie den Textteil, den Sie verlinken wollen und
- klicken Sie auf das Hyperlink-Symbol
  
- Es erscheint ein Dialogfeld.
- Fügen Sie dort den Link ein und klicken Sie auf „Ok“



# Am Ende immer speichern

- Nach getaner Arbeit (und der Bestätigung mit OK), müssen sie auch noch den gesamten Textblock durch einen Klick auf „Speichern“ speichern.



The screenshot shows a 'Link einfügen: Konfiguration' dialog box in a CMS. The 'Blockinhalt' field contains the text: 'Hier lege ich einen Link zu meinem Department, dem IMB'. At the bottom of the dialog, there are two buttons: 'Speichern' and 'Abbrechen'. A large blue arrow points to the 'Speichern' button, highlighting the final step of the process.

Achtung! Die Option „Link in neuem Fenster öffnen“ wird in neueren CMSen nicht mehr angeboten, sie ist (u.a.wegen der mobilen Endgeräte & Betriebssysteme) nicht mehr „State of the Art“.

Weiterhin/trotzdem viel Spaß mit Mahara wünscht

*Andrea Ghoneim*

*[andrea.ghoneim@donau-uni.ac.at](mailto:andrea.ghoneim@donau-uni.ac.at)*